

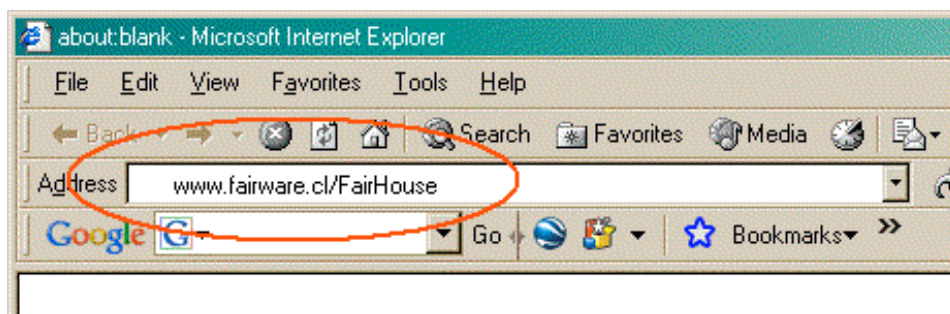


Cómo bajar la demo desde el sitio web

24 Nov 2006

En este documento se habla sobre el producto FairHouse, pero la operación es la misma para los otros programas. Las imágenes corresponden al uso de Internet Explorer como navegador, pero también es posible hacer lo mismo con otros navegadores como FireFox, Opera, etc.

Lo primero que se debe hacer para bajar la demo de FairHouse, lo primero que debe hacer es entrar a la página del producto. Para esto puede visitar www.fairware.cl y buscar una referencia a FairHouse que lo lleve a la pagina www.fairware.cl/FairHouse.



Una vez que ingresa a la página de FairHouse, puede ver dos iconos: uno lo lleva a la sección para bajar la demo y el otro lo lleva a la sección donde puede bajar la actualización.

FAIRWARE
Organice la información de sus propiedades para entregar un servicio de excelencia
FAIRWARE LTDA.
Hi Tech Software Development

INICIO PRODUCTOS ASESORÍAS QUIÉNES SOMOS

FairHouse 2.0

Bajar **DEMO** Gratis

Bajar **Actualización**

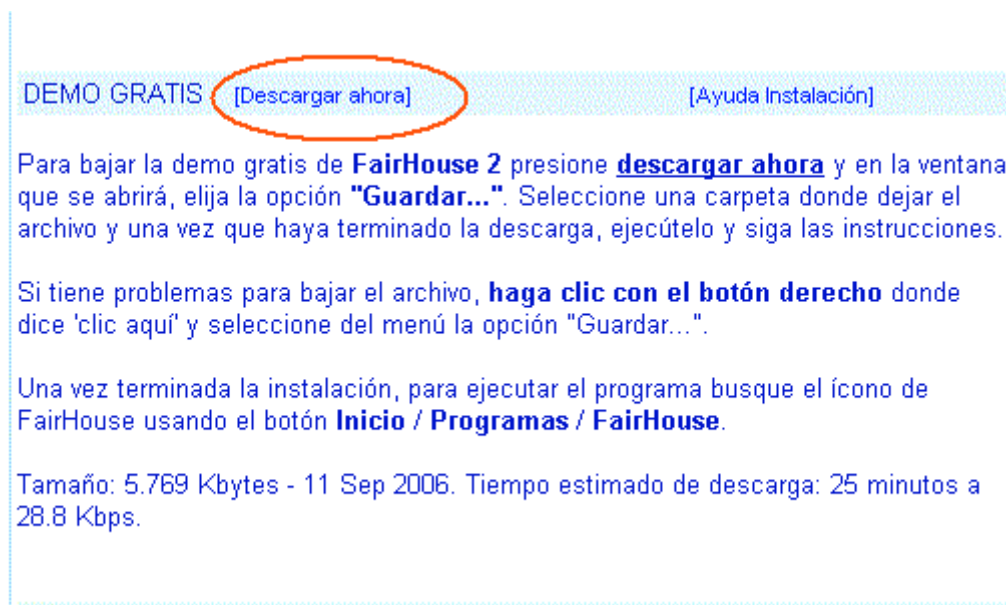
Gestión Inmobiliaria

Productos

DESCRIPCIÓN

FairHouse es un Sistema de Corretaje de Propiedades muy completo y fácil de usar, orientado a pequeñas y medianas empresas. El objetivo principal de esta aplicación

Si hace clic sobre el icono Bajar Demo Gratis el navegador lo lleva a la siguiente sección donde puede iniciar la descarga del instalador de la demo.



DEMO GRATIS [Descargar ahora] [Ayuda Instalación]

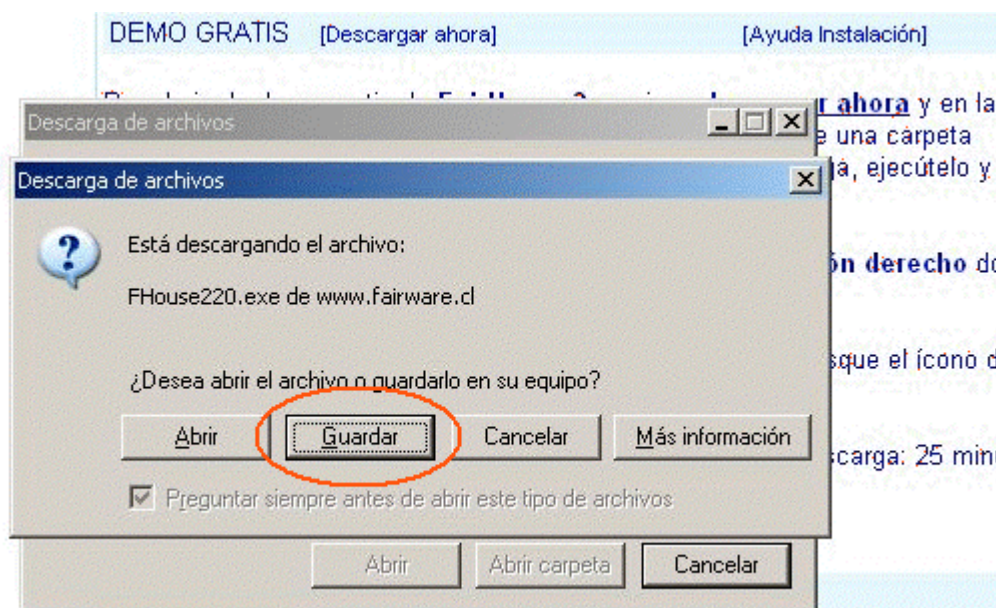
Para bajar la demo gratis de **FairHouse 2** presione **descargar ahora** y en la ventana que se abrirá, elija la opción "**Guardar...**". Seleccione una carpeta donde dejar el archivo y una vez que haya terminado la descarga, ejecútelo y siga las instrucciones.

Si tiene problemas para bajar el archivo, **haga clic con el botón derecho** donde dice 'clic aquí' y seleccione del menú la opción "Guardar...".

Una vez terminada la instalación, para ejecutar el programa busque el icono de FairHouse usando el botón **Inicio / Programas / FairHouse**.

Tamaño: 5.769 Kbytes - 11 Sep 2006. Tiempo estimado de descarga: 25 minutos a 28.8 Kbps.

Una vez que haga clic sobre [**Descargar ahora**], el navegador le presenta una ventana que le pregunta que desea hacer:



DEMO GRATIS [Descargar ahora] [Ayuda Instalación]

Descarga de archivos

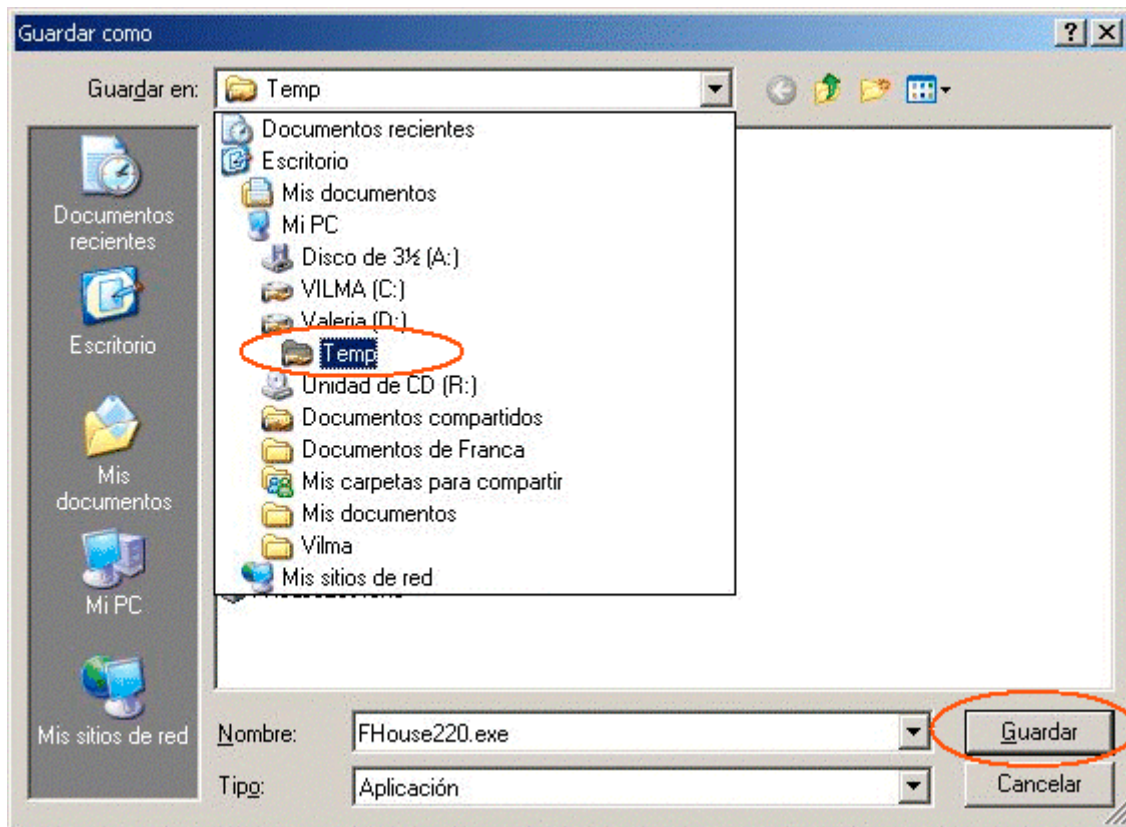
Descarga de archivos

Está descargando el archivo:
FHouse220.exe de www.fairware.cl

¿Desea abrir el archivo o guardarlo en su equipo?

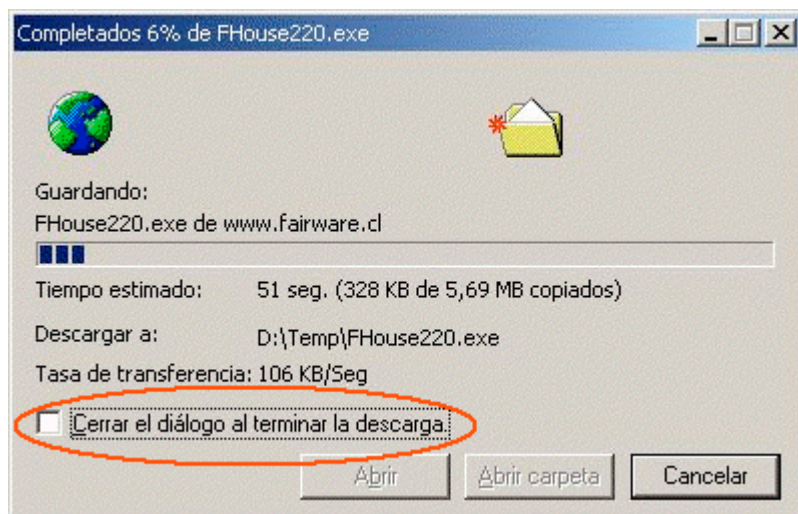
Preguntar siempre antes de abrir este tipo de archivos

Seleccione el botón **Guardar**. Al hacer esto, el navegador abre una ventana que le permite elegir donde guardar el archivo:

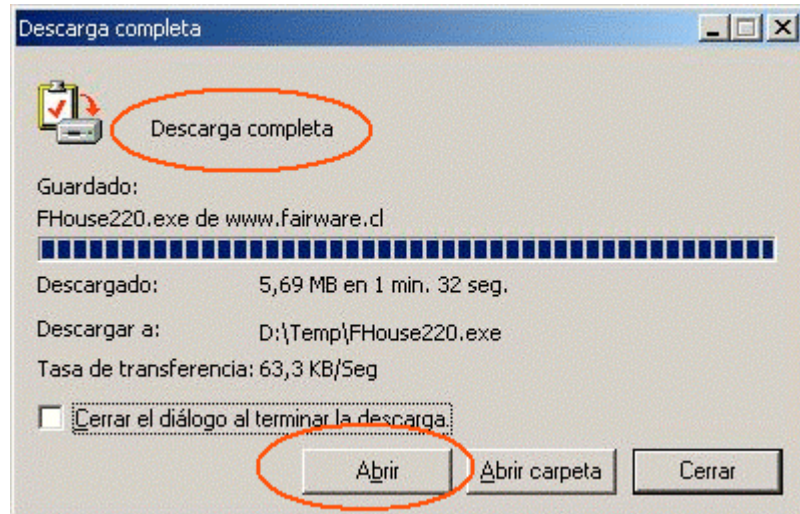


Usted puede elegir cualquier carpeta en su disco, sin embargo, como este archivo sólo se usará una vez (es sólo el instalador de la demo), conviene que lo deje en una **carpeta temporal**, por ejemplo C:\Windows\Temp o C:\Temp, para que posteriormente pueda eliminarlo. El nombre FHouse220.exe puede cambiar, pero el proceso es el mismo.

Una vez elegida la carpeta, haga clic sobre el botón **Guardar** para que se inicie la descarga. Conviene que la opción **Cerrar el diálogo** esté desmarcada.



Una vez finalizada la descarga, la ventana anterior muestra lo siguiente:



Usted puede elegir el botón **Abrir** para ejecutar el instalador de la demo (recomendado). Si elige **Abrir Carpeta** el navegador abre la carpeta donde guardó el archivo para que usted lo ejecute directamente. Si elige **Cerrar**, usted debe usar el explorador de Windows para buscar la carpeta donde guardó el archivo y luego ejecutarlo directamente.

Una vez que se ejecuta el instalador de la demo, se inicia la instalación y debe seguir las instrucciones que se presenten.

Una vez terminada la instalación de la demo, para poder ejecutarla debe seleccionar el menú **Inicio / Programas/ FairHouse2/ FairHouse 2**.

